

Meccanismo per l'incentivazione alla riduzione delle rettifiche pluriennali per il settore elettrico di cui all'art. 8 della Delibera ARERA 604/2021/R/com

Indice	2
1. Premessa	3
2. Accesso portale istanze	4
3. Gestione Modelli	6
4. Compilazione nuova istanza	7
4.1 Schermata dichiarazione	7
4.2 Schermata modello.....	8
4.3 Schermata modello fattore alfa.....	8
4.4 Schermata di riepilogo.....	9
4.5 Invio istanza	10
5. Compilazione file CSV	10
5.1 CSV_ID_incentivazione	10

1. Premessa

Per consentire l'operatività del Meccanismo per l'incentivazione alla riduzione delle rettifiche pluriennali per il settore elettrico definito dalla delibera 604/2021/R/com, CSEA ha predisposto sul Data Entry Elettrico una sezione dedicata alla presentazione dell'istanza ed alla raccolta delle informazioni necessarie al calcolo del relativo ammontare che ciascuna impresa di distribuzione di energia elettrica (di seguito ID) dovrà versare a CSEA.

Il presente documento riassume brevemente i diversi passi della procedura di compilazione ed invio della documentazione per la partecipazione al meccanismo sopracitato.

Il processo si articola nelle fasi seguenti:

- a) compilazione del modello;
- b) visualizzazione del riepilogo modello;
- c) caricamento della documentazione richiesta;
- d) sottoscrizione ed invio dell'istanza.


2. Accesso portale istanze

Le dichiarazioni da rendere a CSEA per la partecipazione al meccanismo dovranno essere fornite tramite il **Data Entry Elettrico**, che può essere raggiunto tramite l'Home Page del sito istituzionale della CSEA selezionando "settore elettrico" dal menu a tendina "Portali Esterni" (Figura 1) oppure attraverso il seguente link:

<https://dataentry.csea.it/DataEntryElettrico/login.html>



Figura 1

L'ID può accedere all'applicativo effettuando il "Login" (Figura 2), inserendo come "Username" il Codice CSEA assegnato nella fase di registrazione all'Anagrafica Operatori CSEA (<https://anagrafica.csea.it/Anagrafica/webapp/login>) e come "Password" la chiave di accesso al Data Entry che, se non già in proprio possesso, può essere creata dalla sezione "Settori Attività" dell'**Anagrafica Operatori CSEA**, cliccando sul pulsante  "Crea o modifica password Data Entry" (Figura 3).

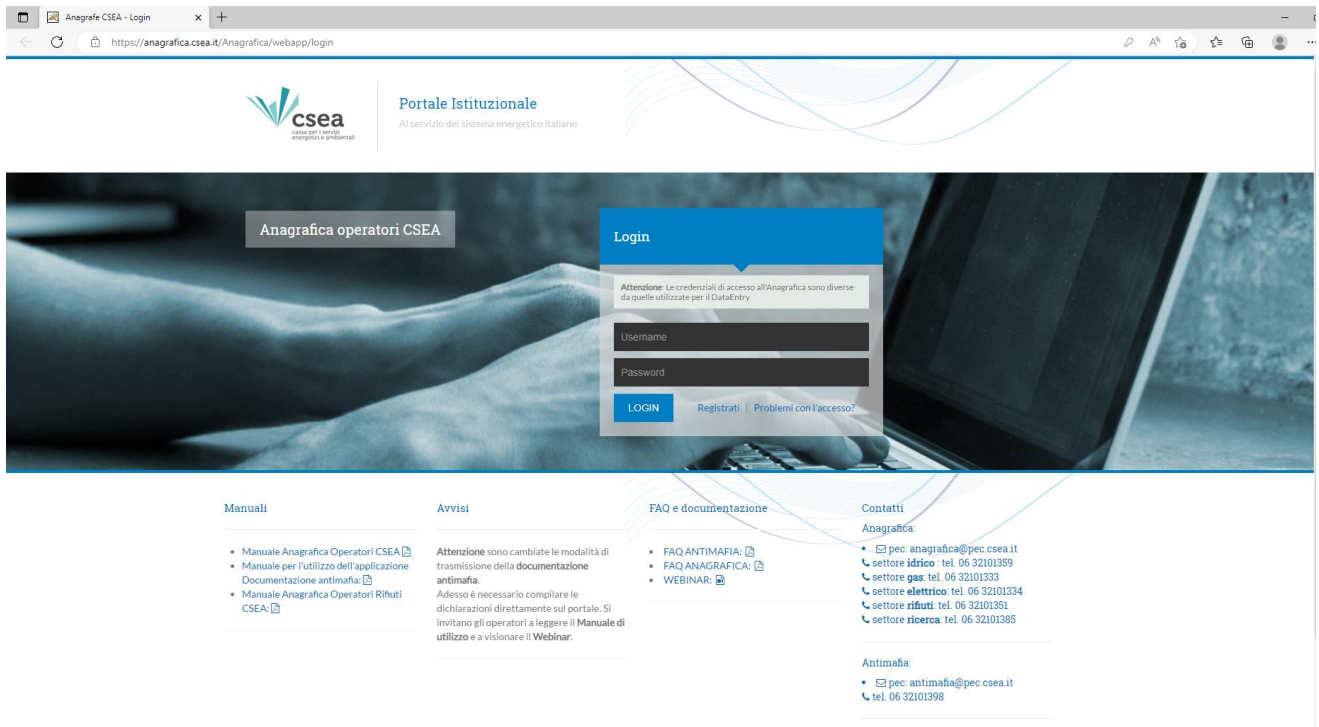


Figura 2

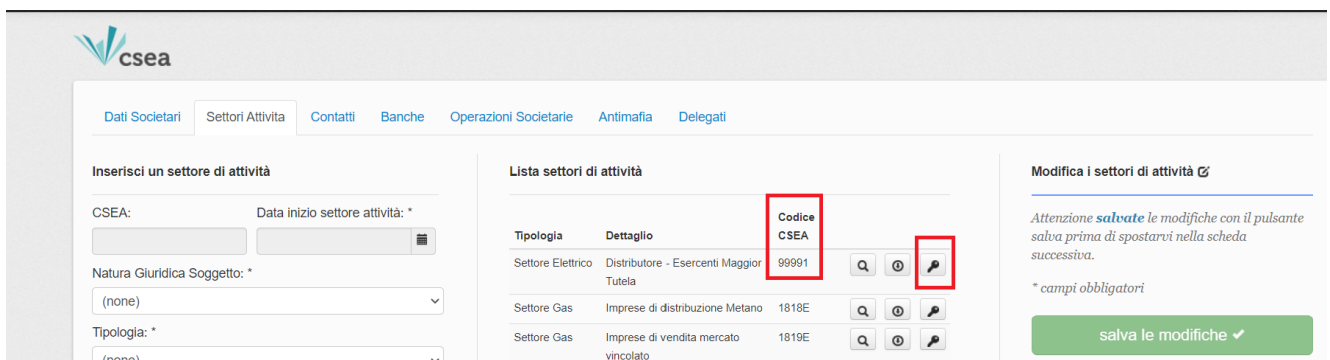


Figura 3

Per eventuali problemi in fase di registrazione sul portale **Anagrafica Operatori CSEA**, si può consultare la documentazione utile e/o contattare i riferimenti disponibili al seguente link: <https://anagrafica.csea.it/Anagrafica/webapp/login>.

Dopo aver effettuato l'accesso al Data Entry Elettrico, l'ID si troverà nella "Home" (Figura 4).

The screenshot shows the 'Informazioni Aziendali' section of the Data Entry Elettrico application. The header contains navigation tabs: Home, Gestione Modelli, Gestione Riepilogativi, Firma, Rettifiche, Bilancio Energetico, CMOR, Consumi Energivori, Pratica Spot, Previsionale, Meccanismi DataEntryElettrico Ante 2020, and Gestione Istanze. The user is logged in as '99991'. The main content area is divided into three columns of company information: Ragione Sociale (AZIENDATEST Test 02), Indirizzo (via cesare Beccaria, ROMA (00100), ROMA, LAZIO), Partita IVA (00000000001), Codice Fiscale (TSTTST00A26G273S), Codice CSEA (99991), Tipologia Settore Attività (Settore Elettrico), Dettaglio Settore Attività (Distributore - Esercenti Maggior Tutela), Pec (test@pec.csea.it), Operatore, and Telefono Operatore. Below this is the 'Stato Spedizioni' section with a dropdown menu for the year (2022) and a 'Ricerca' button. A table header is visible at the bottom with columns: Anno, Tipo Periodo, Periodo, N° Spedizione, Data creazione, Data spedizione, Stato, Tipo dichiarazione, Dichiarazione D'ufficio, and Categoria Dichiarazione.

Figura 4

3. Gestione Modelli

Dalla “Home” del Data Entry Elettrico è necessario selezionare dal menu a tendina “**Gestione Istanze**” la sezione “**Compilazione Istanze**” (Figura 5).

This screenshot shows the 'Gestione Istanze' dropdown menu open, with a red arrow pointing to the 'Compilazione Istanze' option. The menu also includes 'Rettifiche' and 'Regolazioni'. The background shows the same application interface as Figure 4, but with the year filter set to 2023 and the 'Ricerca' button highlighted.

Figura 5

Successivamente l’ID avrà accesso alla seguente schermata ove avrà la possibilità di compilare un nuovo modello attraverso la sezione “**Compilazione nuova Istanza**” o ricercare un modello precedentemente compilato attraverso la sezione “**Ricerca Istanza Compilata**” (Figura 6).

The image shows two web forms. The top form, titled 'Compilazione nuova istanza', has three dropdown menus: 'Anno Istanza' (with 'Seleziona' selected), 'Istanza', and 'Normativa di Riferimento'. A blue 'Compila' button is below. The bottom form, titled 'Ricerca Istanza Compilata', has four dropdown menus: 'Anno Istanza' (with 'Seleziona' selected), 'Istanza', 'Normativa di riferimento', and 'Spedita' (with 'Seleziona' selected). A blue 'Ricerca' button is below. Red arrows point to the headers of both forms.

Figura 6

4. Compilazione nuova istanza

Per la compilazione di una nuova istanza l'ID dovrà selezionare le seguenti informazioni preliminari di riferimento:

- Anno Istanza: anno *n* di presentazione dell'istanza (esempio "2024");
- Istanza: il meccanismo per cui si vuole presentare istanza, nel caso in esame è **"Meccanismo Incentivazione riduzione rettifiche - Art. 8 Delibera 604/2021/R/com"**;
- Normativa di riferimento: la delibera ARERA che stabilisce il meccanismo oggetto di istanza ("Art. 8 Delibera 604/2021/R/com").

Dopo aver selezionato le predette informazioni premendo il tasto **"Compila"** si accede all'istanza da compilare.

A questo punto l'ID dovrà procedere all'inserimento dei valori nei campi abilitati secondo quanto indicato nelle corrispondenti etichette.

4.1 Schermata dichiarazione

Nella prima schermata è presente la parte dichiarativa, selezionando la voce "Selezione Firmatario" i campi sottostanti si compileranno automaticamente con i dati dell'impresa e del legale rappresentante già censiti nell'Anagrafica di CSEA, ad eccezione dei campi relativi al nominativo del referente della pratica e al numero di telefono, che dovranno, pertanto, essere compilati manualmente dall'operatore (Figura 7).

The image shows a form titled 'DICHIARAZIONE'. At the top, it displays the selected values: 'Anno istanza: 2024', 'Istanza: Meccanismo Incentivazione riduzione rettifiche - Art. 8 Delibera 604/2021/R/com', and 'Normativa di riferimento: Art 8 Delibera 604/2021/R/com'. Below this is a green button labeled 'Selezione Firmatario'. Underneath the button is a section for 'DICHIARAZIONE' with a note: 'Sostitutiva dell'atto di notorietà ai sensi degli artt. 46 e 47 del D.P.R. 28/12/2000, n. 445 ai fini della richiesta di partecipazione al meccanismo Incentivazione riduzione rettifiche - Art. 8 - Delibera 604/2021/R/com.' Below this are two input fields: 'referente della pratica' and 'telefono'. Red arrows point to the 'Selezione Firmatario' button and the 'telefono' field.

Figura 7

presenta istanza di partecipazione al Meccanismo Incentivazione riduzione rettifiche di cui alla delibera 604/2021/R/com e a tal fine consapevole che, in caso di dichiarazioni mendaci o falsità negli atti, si incorrerà nelle sanzioni penali previste dall'art. 76 del D.P.R. 445/2000 e nella decadenza dei benefici, di cui all'art. 75 del medesimo D.P.R.

DICHIARA

A. la veridicità e la correttezza di tutte le informazioni rilevanti ai fini della quantificazione dell'importo di cui all'articolo 8 della Del. 604/2021/R/com;

B. che le quantità di energia elettrica sottostanti ai ricalcoli fatturati nell'anno 2023 derivino da una o più precedenti mancate raccolte delle misure effettive, oppure derivino da rettifiche di dati di misura effettivi precedentemente utilizzati, per la quota parte antecedente i 24 mesi dalla data di messa a disposizione, rispettivamente, del dato di misura effettivo o della rettifica (art. 8, comma 8.1, lettera b) della deliberazione ARERA 604/2021/R/com);

C. che per ciascuna annualità oggetto della presente dichiarazione i quantitativi di energia sottostanti ai ricalcoli fatturati agli utenti del trasporto, sue controparti, non contemplino i quantitativi di energia in relazione ai quali sia stata eccepita alla controparte medesima una causa ostativa alla maturazione della prescrizione secondo quanto previsto dalla normativa di riferimento (art. 8, comma 8.2 della deliberazione ARERA 604/2021/R/com);

D. la veridicità e la correttezza di tutti i dati trasmessi ai fini della determinazione del fattore α di cui all'art. 8 comma 8.1 lett. c) della Del. 604/2021/R/com.

La CSEA, ai sensi dell'art. 71 del DPR 445/2000, così come previsto dal proprio "Regolamento per l'effettuazione dei controlli sulle dichiarazioni sostitutive", effettuerà gli accertamenti e le verifiche dovute.

Le informazioni contenute nel presente modello saranno trattate dalla CSEA esclusivamente nell'ambito del procedimento per il quale le stesse vengono prodotte, ai sensi del Regolamento UE 2016/679 nonché del D.Lgs. n. 196/2003, così come modificato e integrato dal D.Lgs. n. 101/2018.




Figura 8

Terminata la compilazione dei campi richiesti, l'ID, selezionato il tasto "Avanti", potrà salvare i dati inseriti e passare alla schermata modello (Figura 8).

4.2 Schermata modello

Nella presente schermata (Figura 9) l'ID dovrà, per l'anno di fatturazione 2022, oggetto dell'istanza 2024:

- scaricare il file CSV da compilare attraverso il tasto di "Download CSV";
- compilare il file CSV popolando i relativi campi come specificato al par. 5.1;
- caricare il file CSV compilato attraverso il tasto di "Upload CSV".

Una volta effettuato l'upload del CSV, si popolerà automaticamente il valore "Vrp (kWh)" corrispondente alla sommatoria in valore assoluto delle quantità di energia elettrica sottostanti ai ricalcoli fatturati dall'ID nell'anno 2022 di cui all'art. 8.1 lett. b) della Delibera ARERA 604/2021/R/com.



Anno istanza: 2024	Istanza: Meccanismo Incentivazione riduzione rettifiche - Art. 8 Delibera 604/2021/R/com	Normativa di riferimento: Art 8 Delibera 604/2021/R/com
DATI ANNO DI FATTURAZIONE 2022	Vrp (kWh) quantità di energia elettrica sottostanti ai ricalcoli fatturati 70000,00	<input type="button" value="Download CSV"/>
		<input type="button" value="Scegli il file"/> Nessun file scelto <input type="button" value="Upload CSV"/> Template_CSV_ID_incentivazione_
	<input type="button" value="Indietro"/>	<input type="button" value="Avanti"/> 

Figura 9

Terminata la compilazione dei campi richiesti, l'ID, selezionato il tasto "Avanti", potrà salvare i dati inseriti e passare alla schermata modello fattore alfa.

4.3 Schermata modello fattore alfa

Nella presente schermata (Figura 10) l'ID, ai fini della raccolta dei dati utili ad ARERA per la determinazione del fattore alfa 2024 di cui all'art. 8.1 lett. c) della Delibera 604/2021/R/com, dovrà inserire obbligatoriamente le informazioni richieste per l'anno di fatturazione 2023 come illustrato di seguito:

- scaricare il file CSV da compilare attraverso il tasto di “Download CSV”;
- compilare il file CSV popolando i relativi campi come specificato al par. [5.1](#);
- caricare il file CSV compilato attraverso il tasto di “Upload CSV”.

Una volta effettuato l’upload del CSV, si popolerà automaticamente il valore “Vrp (kWh)” corrispondente alla sommatoria in valore assoluto delle quantità di energia elettrica sottostanti ai ricalcoli fatturati dall’ID nell’anno 2023 di cui all’art. 8.1 lett. b) della Delibera 604/2021/R/com.

Figura 10

Terminata la compilazione dei campi richiesti, l’ID, selezionato il tasto “Avanti”, potrà salvare i dati inseriti e passare alla schermata di riepilogo.

4.4 Schermata di riepilogo

Nella presente schermata (Figura 11) l’ID visualizzerà i dati inseriti nelle precedenti schede, il dettaglio dei CU_{DMP} (€/kWh), delle “Vrp(kWh)” raggruppate per anno di competenza e del fattore alfa 2022 così come definiti rispettivamente dalle lett. a), b) e c) dall’art. 8.1 della Delibera 604/2021/R/com necessari per il calcolo dell’ammontare da versare di cui all’art. 8.1 della predetta Delibera.

ANNO 2019	
Vrp - Partite fisiche dichiarate (kWh)	90.000,00
CU_{DMP} - Corrispettivo Unitario (€/kWh)	2,00
α	0,22

ANNO 2020	
Vrp - Partite fisiche dichiarate (kWh)	0,00
CU_{DMP} - Corrispettivo Unitario (€/kWh)	0,00
α	0,00

DATI ANNO DI FATTURAZIONE	Vrp (kWh) quantità di energia elettrica sottostanti ai ricalcoli fatturati
2022	70000.00

DATI ANNO DI FATTURAZIONE	Vrp (kWh) quantità di energia elettrica sottostanti ai ricalcoli fatturati
2023	70000.00

Figura 11

Terminata la compilazione dei campi richiesti, l’ID, selezionato il tasto “Avanti”, potrà salvare i dati inseriti e passare alla schermata invio istanza.

4.5 Invio istanza

In questa sezione l'ID dovrà:

- scaricare l'istanza da firmare digitalmente cliccando sul corrispondente tasto "Download", successivamente firmare digitalmente la dichiarazione e caricarla mediante il tasto "Upload" in formato ".p7m";

Dopo aver inserito a sistema tutta la documentazione richiesta, l'ID potrà procedere all'invio della dichiarazione premendo l'apposito pulsante "invia dichiarazione" (Figura 12).

Anno istanza: 2024 Istanza: Meccanismo Incentivazione riduzione rettifiche - Art. 8 Delibera 604/2021/R/com Normativa di riferimento: Art 8 Delibera 604/2021/R/com

ATTENZIONE!
I dati sono resi ai sensi degli artt. 46 e 47, D.P.R. 445/2000, con la consapevolezza che, in caso di dichiarazioni mendaci o falsità negli atti, si incorrerà nelle sanzioni penali previste dal successivo art. 76 e nella decadenza dai benefici, di cui all'art. 75 del medesimo D.P.R. Le informazioni contenute nel presente modello saranno trattate dalla CSEA esclusivamente nell'ambito del procedimento per il quale le stesse vengono prodotte, ai sensi del D.Lgs. n. 101/2018 e del Regolamento UE 2016/679.

	Download	Upload
File da firmare digitalmente	<input type="button" value="Download"/>	<input type="button" value="Scegli il file"/> Nessun file scelto <input type="button" value="Upload"/> dichiarazione_istanza (4) (1).pdf.p7m

Figura 12

ATTENZIONE: il firmatario dell'istanza "rappresentate legale e/o rappresentante negoziale della società" deve coincidere con il "rappresentate legale e/o delegato" presente nell'anagrafica CSEA.

5. Compilazione file CSV

Al fine di presentare l'istanza, è richiesto anche il caricamento del file "CSV_ID_incentivazione" sia nella schermata "Modello" con riferimento all'anno di fatturazione 2022, che nella schermata "Modello Fattore Alfa" con riferimento all'anno di fatturazione 2023.

5.1 CSV_ID_incentivazione

Di seguito si forniscono maggiori dettagli circa i criteri di compilazione:

- **Ragione sociale UdT**, inserire la ragione sociale dell'Utente del Trasporto al quale l'ID ha fatturato i ricalcoli;
- **P.iva UdT**, inserire la P.iva dell'Utente del Trasporto al quale l'ID ha fatturato i ricalcoli;
- **POD**, inserire il codice identificativo del punto di fornitura;
- **Anno Fatturazione**, inserire l'anno di emissione della fattura oggetto del ricalcolo;
- **Anno Competenza**, inserire l'anno di competenza a cui si riferiscono le quantità di energia elettrica sottostanti ai ricalcoli fatturati dalla medesima ID derivanti da una o più precedenti mancate raccolte delle misure effettive, oppure derivanti da rettifiche di dati di misura effettivi precedentemente utilizzati, per la quota parte antecedente i 24 mesi dalla data di messa a disposizione, rispettivamente, del dato di misura effettivo o della rettifica. **[ATTENZIONE: nella schermata "Modello" si fa riferimento al fatturato 2022, mentre nella schermata "Modello Fattore Alfa" si fa riferimento al fatturato 2023];**
- **Volumi Energia (kWh)**, consistono, per ciascun anno di competenza, nella sommatoria in valore assoluto delle quantità di energia elettrica (positive e negative) sottostanti ai ricalcoli fatturati dalla medesima ID derivanti da una o più precedenti mancate raccolte delle misure effettive, oppure derivanti da rettifiche di dati di misura effettivi precedentemente utilizzati, per la quota parte antecedente i 24 mesi dalla data

di messa a disposizione, rispettivamente, del dato di misura effettivo o della rettifica. **[ATTENZIONE: nella schermata “Modello” si fa riferimento al fatturato 2022, mentre nella schermata “Modello Fattore Alfa” si fa riferimento al fatturato 2023].**